






# NEW 250 DV



	●	○	□	▭
90°	40	70	70 x 70	55 x 95
45°	35	65	55 x 55	50 x 60

				
<b>kW</b> 0,95 - 1,32	<b>giri/min</b> 40 - 80	<b>mm</b> 100	<b>mm</b> 250	<b>Kg</b> 83



## DATI TECNICI E DOTAZIONE NORMALE:

- Testa girevole 45° a destra e a sinistra
- Riduttore in bagno d'olio
- Pompa refrigerante a membrana
- Filtro per refrigerante
- Morsa doppia a bloccaggio rapido
- Fermo barra
- Chiavi di servizio
- Libretto istruzioni per l'uso e ricambi
- Impianto a bassa tensione 24 Volt con impugnatura comando testa uomo presente
- Dimensioni d'ingombro 800 mm x 830 mm x 755 mm.

### Accessori a richiesta:

- Motore elettrico monofase 0,9 kW
- Piedestallo in lamiera



## TECHNICAL DATA AND STANDARD ACCESSORIES:

- Movable head 45° right and left
- Reduction unit in oil bath
- Membrane pump for coolant
- Coolant filter
- Quick locking double vice
- Bar stop
- Service tools
- Instruction manual and spare parts
- 24 Volts low voltage installation with hold-to-run head control knob
- Overall dimensions: 800 mm x 830 mm x 755 mm

### Accessories upon request:

- Single-phase motor 0,9 kW
- Steel pedestal



## CARACTÉRISTIQUES TECHNIQUES ET ACCESSOIRES EN DOTATION

- Tête pivotante 45° à droite et à gauche
- Réducteur en bain d'huile
- Pompe d'arrosage
- Filtre pour arrosage
- Etau double à serrage rapide
- Butée
- Clefs de service
- Manuel d'instruction et pièces de rechange
- Installation à basse tension 24 Volt avec poignée de commande de la tête à action maintenue
- Dimensions hors-tout: 800 mm x 830 mm x 755 mm

### Accessoires sur demande:

- Moteur électrique monophase 0,9 kW
- Socle en tôle



## TECHNISCHE DATEN UND NORMALE AUSSTATTUNG

- Drehbarer Kopf, 45° nach links und rechts
- Untersetzungsgetriebe im Ölbad
- Membranpumpe für Kühlmittel
- Filter für Kühlmittel
- Doppelter Schraubstock mit Schnellspannung
- Stangensperre
- Bedienungsschlüssel
- Bedienungsanleitung für Gebrauch und Ersatzteile
- Anlage in Niederspannung 24 V mit Steuergriff, der nur bei Anwesenheit einer Bedienungsperson funktioniert
- Stellflächenmaße: 800 mm x 830 mm x 755 mm

### Zubehör auf Anfrage:

- Elektromotor einphasig 0,9 kW
- Gestell aus Blech



## DATOS TECNICOS Y EQUIPAMIENTO NORMAL:

- Cabezal giratorio 45° a izquierda y derecha
- Reductor en baño de aceite
- Bomba de membrana para refrigerante
- Filtro para refrigerante
- Mordaza doble de bloqueo rápido
- Tope barra
- Llaves de servicio
- Folleto de instrucciones para el uso y repuestos
- Instalación de baja tensión 24 Voltios con empuñadura de interrupción automática, par el accionamiento de la cabeza
- Dimensiones exteriores máximas: 800 mm x 830 mm x 755 mm

### Accesorios a pedido:

- Motor eléctrico monofásico 0,9 kW
- Pedestal de chapa