






# TA 400 S



	●	○	□	▭
90°	60	140	110 x 110	180 x 100
45°	60	130	100 x 100	150 x 100

				
kW 2,2	giri/min 3000	mm 220	mm 400	Kg 210



## DATI TECNICI E DOTAZIONE NORMALE:

- Troncatrice semiautomatica per taglio di pieni e profilati in alluminio e leghe leggere
- Manopola con piolo per il posizionamento rapido della testa a 0° e 45° destra e sinistra
- Testa girevole 45° a destra e sinistra
- Piatto girevole montato su sfere
- Albero disco montato su cuscinetti
- Due morse pneumatiche
- Ganasce in teflon per il fissaggio del pezzo
- Braccio portarullo
- Fermo barra
- Chiavi di servizio
- Libretto istruzioni d'uso e ricambi
- Dimensioni d'ingombro 1500 mm x 1000 mm x 1600 mm.

### Accessori a richiesta:

- Motore MONOFASE



## TECHNICAL DATA AND STANDARD ACCESSORIES:

- Semi-automatic shear for cutting solid or section bars made of aluminium or light alloys
- Knob with small stake ensuring fast positioning of the head to 0° and 45° right and left
- Movable head 45° right and left
- Movable plate assembled on spheres
- Blade holder shaft on bearings
- Two pneumatic vices
- Teflon jaws to fix the piece
- Bar support arm
- Bar stop
- Service tools
- Instructions manual and spare parts
- Overall dimensions: 1500 mm x 1000 mm x 1600 mm

### Accessories upon request:

- SINGLE-PHASE motor



## CARACTÉRISTIQUES TECHNIQUES ET ACCESSOIRES EN DOTATION

- Scie semi-automatique pour la coupe de barres pleines et profilés alu et alliages légers
- Poignée avec téton pour le positionnement rapide de la tête à 0° et 45° droite et gauche
- Tête pivotante 45° à droite et à gauche
- Plateaux pivotante monté sur billes
- Arbre porte-lame sur roulements
- Deux étaux pneumatiques
- Mâchoire en teflon pour le serrage de la pièce
- Bras porte-barre
- Butée
- Clefs de service
- Manuel d'instructions et pièces de rechange
- Dimensions hors-tout: 1500 mm x 1000 mm x 1600 mm

### Accessoires sur demande:

- Moteur MONOPHASE



## TECHNISCHE DATEN UND NORMALE AUSSTATTUNG

- Halbautomatische Kreissägemaschine zum Schneiden von Vollmaterial und Profilen in Aluminium und Leichtmetall-Legierungen
- Drehgriff mit Bolzen zur raschen Positionierung des Kopfes auf 0° und 45° rechts und links
- Drehbarer Kopf, 45° nach links und rechts
- Auf Lagern montierter Drehteller
- Auf Lagern montierter Scheibenwelle
- Zwei Pneumatikschraubstöcke
- Teflonspannbacken für Stückbefestigung
- Rollentragarm
- Stangensperre
- Bedienungsschlüssel
- Bedienungsanleitung für Gebrauch und Ersatzteile
- Stellflächenmaße: 1500 mm x 1000 mm x 1600 mm

### Zubehör auf Anfrage:

- EINPHASENMOTOR



## DATOS TECNICOS Y EQUIPAMIENTO NORMAL:

- Cortadora semiautomática para cortar barras macizas y perfiles de aluminio y aleaciones ligeras
- Empuñadura con indicador para el posicionamiento rápido de la cabeza a 0° y 45° hacia la derecha e izquierda
- Cabezal giratorio 45° a derecha y izquierda
- Plato giratorio montado sobre esferas
- Arbol porta disco montado sobre cojinetes
- Dos mordazas neumática
- Quijadas de teflón para la sujeción de la pieza
- Brazo porta rodillo
- Tope barra
- Llaves de servicio
- Folleto de instrucciones para el uso y repuestos
- Dimensiones exteriores máximas: 1500 mm x 1000 mm x 1600 mm

### Accesorios a pedido:

- Motor MONOFÁSICO